

Flèches

Rangée: 2190–21FF

Ce fichier comprend un extrait des tableaux de caractères du standard Unicode 3.2, de ses annotations traduites et des noms de caractère normatifs de l'ISO/CEI 10646 (F).

Avertissement

L'apparence des glyphes de référence n'est pas normative. Des variations considérables peuvent exister d'une police à l'autre.

Pour une compréhension complète de l'utilisation des caractères illustrés dans ce fichier partiel, veuillez consulter les sections appropriées de The Unicode Standard 3.0 (ISBN-0-201-61633-5), les annexes 28 et 29 du standard Unicode, les autres rapports techniques Unicode ainsi que la base de données Unicode disponibles sur Internet.

Voir <http://www.unicode.org/ucd> et <http://www.unicode.org/reports>.

Une compréhension approfondie de ces documents complémentaires est nécessaire à toute mise en œuvre d'Unicode réussie.

Polices

Les polices utilisées dans ces tableaux ont été fournies au consortium Unicode par plusieurs concepteurs de polices dont elles demeurent la propriété.

Voir la liste à <http://www.unicode.org/uni2book/u2fonts.html>.

Noms des caractères

Les noms de caractères utilisés sont les noms officiels français publiés dans l'ISO/CEI 10646-1:2000 (F), l'ISO/CEI 10646-1:2000/Amd.1:2001 (F) et l'ISO/CEI 10646-2:2002 (F).

Modalités d'utilisation

L'objectif de ces tableaux est de servir de référence en ligne pratique aux caractères inclus dans la version 3.2 du standard Unicode. La prise en charge correcte d'Unicode nécessite bien plus que le simple affichage des glyphes correspondant aux caractères, elle implique la consultation du standard Unicode et des rapports techniques Unicode.

















































































































Les polices et leurs données connexes utilisées dans la production de ces tableaux de caractères NE peuvent NI être extraites NI être utilisées d'aucune autre façon dans un produit commercial sans l'autorisation explicite des propriétaires de ces polices.

Ces tableaux de caractères peuvent être utilisés sans contrainte pour des usages personnels ou professionnels internes. Ils ne peuvent en aucun cas être incorporés à un produit ou une publication ni être distribués d'aucune autre façon sans l'autorisation écrite préalable du consortium Unicode.

Il se peut que l'information contenue dans ce fichier soit mise à jour périodiquement. Le consortium Unicode n'est responsable ni des erreurs ni des omissions qui auraient pu se glisser dans ce fichier ou dans le standard Unicode. Veuillez consulter le site Internet du consortium Unicode pour tout renseignement sur les caractères ajoutés à Unicode depuis la publication de la version 3.2, ainsi que sur les caractères qui pourraient être incorporés dans les prochaines versions.

Voir <http://www.unicode.org/pending/pending.html> et <http://www.unicode.org/alloc/Pipeline.html>.

© 1991-2003, Unicode inc. Tous droits réservés.

	219	21A	21B	21C	21D	21E	21F
0	 2190	 21A0	 21B0	 21C0	 21D0	 21E0	 21F0
1	 2191	 21A1	 21B1	 21C1	 21D1	 21E1	 21F1
2	 2192	 21A2	 21B2	 21C2	 21D2	 21E2	 21F2
3	 2193	 21A3	 21B3	 21C3	 21D3	 21E3	 21F3
4	 2194	 21A4	 21B4	 21C4	 21D4	 21E4	 21F4
5	 2195	 21A5	 21B5	 21C5	 21D5	 21E5	 21F5
6	 2196	 21A6	 21B6	 21C6	 21D6	 21E6	 21F6
7	 2197	 21A7	 21B7	 21C7	 21D7	 21E7	 21F7
8	 2198	 21A8	 21B8	 21C8	 21D8	 21E8	 21F8
9	 2199	 21A9	 21B9	 21C9	 21D9	 21E9	 21F9
A	 219A	 21AA	 21BA	 21CA	 21DA	 21EA	 21FA
B	 219B	 21AB	 21BB	 21CB	 21DB	 21EB	 21FB
C	 219C	 21AC	 21BC	 21CC	 21DC	 21EC	 21FC
D	 219D	 21AD	 21BD	 21CD	 21DD	 21ED	 21FD
E	 219E	 21AE	 21BE	 21CE	 21DE	 21EE	 21FE
F	 219F	 21AF	 21BF	 21CF	 21DF	 21EF	 21FF

Flèches

2190	←	FLÈCHE VERS LA GAUCHE	21AD	↔	FLÈCHE BILATÉRALE ONDULÉE
2191	↑	FLÈCHE VERS LE HAUT • API : phonation égressive	21AE	↔	FLÈCHE BILATÉRALE BARRÉE • négation de 2194 ↔ ≡ 2194 ↔ 0338 ∅
2192	→	FLÈCHE VERS LA DROITE = fonction totale (notation z)	21AF	↵	FLÈCHE VERS LE BAS EN ZIGZAG = électrolyse
2193	↓	FLÈCHE VERS LE BAS • API : phonation ingressive	21B0	↱	FLÈCHE VERS LE HAUT AVEC POINTE VERS LA GAUCHE
2194	↔	FLÈCHE BILATÉRALE = relation binaire (notation z)	21B1	↲	FLÈCHE VERS LE HAUT AVEC POINTE VERS LA DROITE
2195	↕	FLÈCHE HAUT ET BAS	21B2	↙	FLÈCHE VERS LE BAS AVEC POINTE VERS LA GAUCHE
2196	↖	FLÈCHE NORD-OUEST	21B3	↘	FLÈCHE VERS LE BAS AVEC POINTE VERS LA DROITE
2197	↗	FLÈCHE NORD-EST	21B4	↘	FLÈCHE VERS LA DROITE AVEC COIN VERS LE BAS = ligne suivante
2198	↘	FLÈCHE SUD-EST	21B5	↙	FLÈCHE VERS LE BAS AVEC COIN VERS LA GAUCHE = retour de chariot, passer à la ligne
2199	↙	FLÈCHE SUD-OUEST	21B6	↻	FLÈCHE SEMI-CIRCULAIRE EN SENS POSITIF EN CHEF
219A	↔	FLÈCHE VERS LA GAUCHE BARRÉE • négation de 2190 ← ≡ 2190 ← 0338 ∅	21B7	↻	FLÈCHE SEMI-CIRCULAIRE EN SENS NÉGATIF EN CHEF
219B	↔	FLÈCHE VERS LA DROITE BARRÉE • négation de 2192 → ≡ 2192 → 0338 ∅	21B8	↖	FLÈCHE NORD-OUEST JUSQU'À UNE BARRE LONGUE = début
219C	↔	FLÈCHE VERS LA GAUCHE ONDULÉE	21B9	↔	FLÈCHE VERS LA GAUCHE JUSQU'À UN TAQUET PAR-DESSUS FLÈCHE VERS LA DROITE JUSQU'À UN TAQUET = tabulation à droite et à gauche
219D	↔	FLÈCHE VERS LA DROITE ONDULÉE	21BA	↻	FLÈCHE EN SENS POSITIF À CERCLE OUVERT
219E	↔	FLÈCHE VERS LA GAUCHE À DEUX POINTES	21BB	↻	FLÈCHE EN SENS NÉGATIF À CERCLE OUVERT
219F	↑	FLÈCHE VERS LE HAUT À DEUX POINTES	21BC	←	HARPON VERS LA GAUCHE AVEC DENT VERS LE HAUT
21A0	→	FLÈCHE VERS LA DROITE À DEUX POINTES = surjection totale (notation z)	21BD	←	HARPON VERS LA GAUCHE AVEC DENT VERS LE BAS
21A1	↓	FLÈCHE VERS LE BAS À DEUX POINTES = page suivante	21BE	↑	HARPON VERS LE HAUT AVEC DENT VERS LA DROITE
21A2	↔	FLÈCHE VERS LA GAUCHE EMPENNÉE	21BF	↑	HARPON VERS LE HAUT AVEC DENT VERS LA GAUCHE
21A3	→	FLÈCHE VERS LA DROITE EMPENNÉE = injection totale (notation z)	21C0	→	HARPON VERS LA DROITE AVEC DENT VERS LE HAUT
21A4	↔	FLÈCHE D'UN TAQUET VERS LA GAUCHE = flèche à socle, flèche à béquillon	21C1	→	HARPON VERS LA DROITE AVEC DENT VERS LE BAS
21A5	↑	FLÈCHE D'UN TAQUET VERS LE HAUT	21C2	↓	HARPON VERS LE BAS AVEC DENT VERS LA DROITE
21A6	→	FLÈCHE D'UN TAQUET VERS LA DROITE = flèche à socle, flèche à béquillon = correspondance binaire (notation z)	21C3	↓	HARPON VERS LE BAS AVEC DENT VERS LA GAUCHE
21A7	↓	FLÈCHE D'UN TAQUET VERS LE BAS = symbole de profondeur	21C4	↔	FLÈCHE VERS LA DROITE PAR- DESSUS FLÈCHE VERS LA GAUCHE
21A8	↑	FLÈCHE HAUT-BAS SUR BASE	21C5	↕	FLÈCHE VERS LE HAUT À GAUCHE D'UNE FLÈCHE VERS LE BAS
21A9	↔	FLÈCHE VERS LA GAUCHE AVEC CROCHET	21C6	↔	FLÈCHE VERS LA GAUCHE PAR- DESSUS FLÈCHE VERS LA DROITE
21AA	↔	FLÈCHE VERS LA DROITE AVEC CROCHET	21C7	↔	PAIRE DE FLÈCHES VERS LA GAUCHE
21AB	↔	FLÈCHE VERS LA GAUCHE AVEC BOUCLE			
21AC	↔	FLÈCHE VERS LA DROITE AVEC BOUCLE			

21C8	⇕	PAIRE DE FLÈCHES VERS LE HAUT	21E8	⇨	FLÈCHE AJOURÉE VERS LA DROITE
21C9	⇨	PAIRE DE FLÈCHES VERS LA DROITE	21E9	⇩	FLÈCHE AJOURÉE VERS LE BAS
21CA	⇩	PAIRE DE FLÈCHES VERS LE BAS	21EA	⇧	FLÈCHE AJOURÉE VERS LE HAUT À PARTIR D'UN TAQUET = verrouillage des majuscules
21CB	⇒	HARPON VERS LA GAUCHE PAR-DESSUS HARPON VERS LA DROITE	21EB	⇑	FLÈCHE BLANCHE VERS LE HAUT SUR SOCLE = verrouillage niveau 2
21CC	⇒	HARPON VERS LA DROITE PAR-DESSUS HARPON VERS LA GAUCHE	21EC	⇑	FLÈCHE BLANCHE VERS LE HAUT SUR SOCLE ET TRAIT HORIZONTAL = verrouillage des majuscules
21CD	⇐	DOUBLE FLÈCHE VERS LA GAUCHE BARRÉE • négation de 21D0 ⇐ ≡ 21D0 ⇐ 0338 ∕	21ED	⇑	FLÈCHE BLANCHE VERS LE HAUT SUR SOCLE ET BARRE VERTICALE = verrouillage numérique
21CE	⇐	DOUBLE FLÈCHE BILATÉRALE BARRÉE • négation de 21D4 ⇐ ≡ 21D4 ⇐ 0338 ∕	21EE	⇑	DOUBLE FLÈCHE BLANCHE VERS LE HAUT = sélection niveau 3
21CF	⇒	DOUBLE FLÈCHE VERS LA DROITE BARRÉE • négation de 21D2 ⇒ ≡ 21D2 ⇒ 0338 ∕	21EF	⇑	DOUBLE FLÈCHE BLANCHE VERS LE HAUT SUR SOCLE = verrouillage niveau 3
21D0	⇐	DOUBLE FLÈCHE VERS LA GAUCHE	21F0	⇒	FLÈCHE BLANCHE VERS LA DROITE APPUYÉE SUR MUR = verrouillage de groupe
21D1	⇑	DOUBLE FLÈCHE VERS LE HAUT	21F1	↖	FLÈCHE NORD-OUEST EN ENCOIGNURE = début
21D2	⇒	DOUBLE FLÈCHE VERS LA DROITE	21F2	↘	FLÈCHE SUD-EST EN ENCOIGNURE = fin
21D3	⇩	DOUBLE FLÈCHE VERS LE BAS	21F3	⇕	FLÈCHE BLANCHE VERS LE HAUT ET LE BAS = défilement
21D4	⇐	DOUBLE FLÈCHE BILATÉRALE	21F4	⇒	FLÈCHE VERS LA DROITE À PETIT CERCLE
21D5	⇑	DOUBLE FLÈCHE HAUT-BAS	21F5	⇩	FLÈCHE DESCENDANTE À GAUCHE D'UNE FLÈCHE MONTANTE
21D6	↖	DOUBLE FLÈCHE NORD-OUEST	21F6	⇨	TROIS FLÈCHES VERS LA DROITE
21D7	↗	DOUBLE FLÈCHE NORD-EST	21F7	⇐	FLÈCHE VERS LA GAUCHE BARRÉE VERTICALEMENT
21D8	↘	DOUBLE FLÈCHE SUD-EST	21F8	⇒	FLÈCHE VERS LA DROITE BARRÉE VERTICALEMENT = fonction partielle en notation z
21D9	↙	DOUBLE FLÈCHE SUD-OUEST	21F9	⇐	FLÈCHE VERS LA DROITE ET LA GAUCHE BARRÉE VERTICALEMENT = relation partielle en notation z
21DA	⇐	TRIPLE FLÈCHE VERS LA GAUCHE	21FA	⇐	FLÈCHE VERS LA GAUCHE BARRÉE DEUX FOIS VERTICALEMENT
21DB	⇒	TRIPLE FLÈCHE VERS LA DROITE	21FB	⇒	FLÈCHE VERS LA DROITE BARRÉE DEUX FOIS VERTICALEMENT = fonction finie en notation z
21DC	↔	FLÈCHE VERS LA GAUCHE EN TIRE-BOUCHON = flèche gauche dentée	21FC	⇐	FLÈCHE BILATÉRALE BARRÉE DEUX FOIS VERTICALEMENT = relation finie en notation z
21DD	↔	FLÈCHE VERS LA DROITE EN TIRE-BOUCHON = flèche droite dentée	21FD	↔	FLÈCHE VERS LA GAUCHE À TÊTE CREUSE
21DE	‡	FLÈCHE VERS LE HAUT AVEC DOUBLE BARRE = page d'avant	21FE	→	FLÈCHE VERS LA DROITE À TÊTE CREUSE
21DF	‡	FLÈCHE VERS LE BAS AVEC DOUBLE BARRE = page d'après	21FF	↔	FLÈCHE VERS LA DROITE ET LA GAUCHE À TÊTE CREUSE
21E0	↔	FLÈCHE POINTILLÉE VERS LA GAUCHE			
21E1	‡	FLÈCHE POINTILLÉE VERS LE HAUT			
21E2	↔	FLÈCHE POINTILLÉE VERS LA DROITE			
21E3	⇩	FLÈCHE POINTILLÉE VERS LE BAS			
21E4	↔	FLÈCHE VERS LA GAUCHE JUSQU'À UN TAQUET = tabulation vers la gauche			
21E5	→	FLÈCHE VERS LA DROITE JUSQU'À UN TAQUET = tabulation vers la droite			
21E6	⇐	FLÈCHE AJOURÉE VERS LA GAUCHE			
21E7	⇑	FLÈCHE AJOURÉE VERS LE HAUT = majuscules			