

## Formes géométriques

**Intervalle : 25A0–25FF**

### Le standard Unicode, version 4.0

Ce fichier comprend un extrait des tableaux de caractères et de la liste des noms de caractère du *Standard Unicode, version 4.0*.

Ce fichier ne sera pas mis à jour pour des corrections ou lorsque des caractères seront ajoutés au standard Unicode.

La liste complète des tableaux de caractères les plus récents se trouve en <http://www.unicode.org/charts/>.

### Avertissement

Ces tableaux servent de référence en ligne pratique aux caractères inclus dans la version 4.0 du standard Unicode, mais ne fournissent pas toute l'information requise pour la prise en charge des écritures selon le standard Unicode.

Pour une compréhension complète de l'utilisation des caractères illustrés dans ce fichier partiel, veuillez consulter les sections appropriées de *The Unicode Standard 4.0* (ISBN-0-321-18578-1), les annexes 9, 11, 14, 15, 24 et 29 du standard Unicode, les autres rapports techniques Unicode ainsi que la base de données Unicode disponibles sur Internet.

Voir <http://www.unicode.org/ucd/> et <http://www.unicode.org/reports/>.

Une compréhension approfondie de ces documents complémentaires est nécessaire à toute mise en œuvre d'Unicode réussie.

### Polices

L'apparence des glyphes indicatifs dans les tableaux n'est pas normative. Des variations considérables peuvent exister d'une police à l'autre.

Les polices utilisées dans ces tableaux ont été fournies au consortium Unicode par plusieurs concepteurs de polices dont elles demeurent la propriété.

Voir la liste à <http://www.unicode.org/charts/fonts.html>.

### Noms des caractères

Les noms de caractères utilisés sont les noms officiels français publiés dans l'ISO/CEI 10646:2003 (F).

































































































### Modalités d'utilisation

Ces tableaux de caractères peuvent être utilisés sans contrainte pour des usages personnels ou professionnels internes. Ils ne peuvent en aucun cas être incorporés à un produit ou une publication ni être distribués d'aucune autre façon sans l'autorisation écrite préalable du consortium Unicode. Vous êtes toutefois invités à y faire pointer des hyperliens.

Les polices et leurs données connexes utilisées dans la production de ces tableaux de caractères NE peuvent NI être extraites NI être utilisées d'aucune autre façon dans un produit commercial sans l'autorisation explicite des propriétaires de ces polices.

Le consortium Unicode n'est responsable ni des erreurs ni des omissions qui auraient pu se glisser dans ce fichier ou dans le standard Unicode. Veuillez consulter le site Internet du consortium Unicode pour tout renseignement sur les caractères ajoutés à Unicode depuis la publication de la version 4.0, ainsi que sur les caractères qui pourraient être incorporés dans les prochaines versions.

Voir <http://www.unicode.org/pending/pending.html> et <http://www.unicode.org/alloc/Pipeline.html>.

	25A	25B	25C	25D	25E	25F
0	 25A0	 25B0	 25C0	 25D0	 25E0	 25F0
1	 25A1	 25B1	 25C1	 25D1	 25E1	 25F1
2	 25A2	 25B2	 25C2	 25D2	 25E2	 25F2
3	 25A3	 25B3	 25C3	 25D3	 25E3	 25F3
4	 25A4	 25B4	 25C4	 25D4	 25E4	 25F4
5	 25A5	 25B5	 25C5	 25D5	 25E5	 25F5
6	 25A6	 25B6	 25C6	 25D6	 25E6	 25F6
7	 25A7	 25B7	 25C7	 25D7	 25E7	 25F7
8	 25A8	 25B8	 25C8	 25D8	 25E8	 25F8
9	 25A9	 25B9	 25C9	 25D9	 25E9	 25F9
A	 25AA	 25BA	 25CA	 25DA	 25EA	 25FA
B	 25AB	 25BB	 25CB	 25DB	 25EB	 25FB
C	 25AC	 25BC	 25CC	 25DC	 25EC	 25FC
D	 25AD	 25BD	 25CD	 25DD	 25ED	 25FD
E	 25AE	 25BE	 25CE	 25DE	 25EE	 25FE
F	 25AF	 25BF	 25CF	 25DF	 25EF	 25FF

## Formes géométriques

- 25A0 ■ CARRÉ NOIR  
= carré plein  
→ 2588 ■ pavé plein
- 25A1 □ CARRÉ BLANC  
= carré vide, quadrature astronomique  
→ 20DE □ diacritique carré englobant  
→ 2610 □ bulletin de vote
- 25A2 □ CARRÉ BLANC AVEC COINS  
ARRONDIS
- 25A3 ▣ PETIT CARRÉ NOIR INSCRIT DANS  
UN CARRÉ BLANC
- 25A4 ▤ CARRÉ HACHURÉ  
HORIZONTALEMENT
- 25A5 ▥ CARRÉ HACHURÉ VERTICALEMENT
- 25A6 ▦ CARRÉ QUADRILLÉ
- 25A7 ▧ CARRÉ HACHURÉ DU HAUT À  
GAUCHE VERS LE BAS À DROITE
- 25A8 ▨ CARRÉ HACHURÉ DU HAUT À  
DROITE VERS LE BAS À GAUCHE
- 25A9 ▩ CARRÉ QUADRILLÉ EN DIAGONALE
- 25AA ▪ PETIT CARRÉ NOIR
- 25AB ◦ PETIT CARRÉ BLANC
- 25AC ■ RECTANGLE NOIR
- 25AD □ RECTANGLE BLANC
- 25AE ■ RECTANGLE VERTICAL NOIR  
= billette noire  
→ 220E ■ ce qu'il fallait démontrer
- 25AF □ RECTANGLE VERTICAL BLANC  
= billette blanche  
→ 2337 □ symbole de fonction apl quadrat  
mince  
→ 2395 □ symbole de fonction apl quadrat
- 25B0 ■ PARALLÉLOGRAMME NOIR
- 25B1 □ PARALLÉLOGRAMME BLANC
- 25B2 ▲ TRIANGLE NOIR POINTANT VERS LE  
HAUT
- 25B3 △ TRIANGLE BLANC POINTANT VERS  
LE HAUT  
→ 20E4 △ diacritique triangle englobant  
pointant vers le haut  
→ 2206 Δ incrément
- 25B4 ▲ PETIT TRIANGLE NOIR POINTANT  
VERS LE HAUT
- 25B5 ◀ PETIT TRIANGLE BLANC POINTANT  
VERS LE HAUT
- 25B6 ► TRIANGLE NOIR POINTANT VERS LA  
DROITE
- 25B7 ▷ TRIANGLE BLANC POINTANT VERS  
LA DROITE  
= restriction de codomaine en notation z
- 25B8 ▶ PETIT TRIANGLE NOIR POINTANT  
VERS LA DROITE  
→ 2023 ▶ puce triangulaire
- 25B9 ▷ PETIT TRIANGLE BLANC POINTANT  
VERS LA DROITE
- 25BA ► POINTEUR NOIR VERS LA DROITE
- 25BB ▷ POINTEUR BLANC VERS LA DROITE  
= indicateur de flèche avant  
→ 22B3 ▷ contient comme sous-groupe  
normal
- 25BC ▼ TRIANGLE NOIR POINTANT VERS LE  
BAS
- 25BD ▽ TRIANGLE BLANC POINTANT VERS  
LE BAS  
= opérateur hamiltonien  
→ 2207 ▽ nabla
- 25BE ▼ PETIT TRIANGLE NOIR POINTANT  
VERS LE BAS
- 25BF ▾ PETIT TRIANGLE BLANC POINTANT  
VERS LE BAS
- 25C0 ◀ TRIANGLE NOIR POINTANT VERS LA  
GAUCHE
- 25C1 ◁ TRIANGLE BLANC POINTANT VERS  
LA GAUCHE  
= restriction de domaine en notation z
- 25C2 ◄ PETIT TRIANGLE NOIR POINTANT  
VERS LA GAUCHE
- 25C3 ◅ PETIT TRIANGLE BLANC POINTANT  
VERS LA GAUCHE
- 25C4 ◄ PETIT TRIANGLE NOIR POINTANT  
VERS LA GAUCHE
- 25C5 ◅ PETIT TRIANGLE BLANC POINTANT  
VERS LA GAUCHE
- 25C6 ◆ LOSANGE NOIR  
→ 2666 ◆ carreau noir
- 25C7 ◇ LOSANGE BLANC  
→ 20DF ◇ diacritique losange englobant  
→ 22C4 ◊ opérateur losange  
→ 2662 ◇ carreau blanc
- 25C8 ◊ LOSANGE BLANC ÉVIDÉ  
= losange blanc avec petit losange noir en  
abîme, macle blanche
- 25C9 ● CERCLE BLANC ÉVIDÉ  
= petit cercle noir inscrit dans un cercle  
blanc, anneau blanc, œil de poisson  
• puce typographique japonaise
- 25CA ◊ LOSANGE  
→ 2662 ◇ carreau blanc
- 25CB ○ CERCLE BLANC  
→ 20DD ⊙ diacritique cercle englobant  
→ 25EF ○ grand cercle  
→ 3007 ○ zéro idéographique
- 25CC ◌ CERCLE EN POINTILLÉ  
• remarquer que le glyphe-témoin utilisé  
pour ce caractère est à dessein plus grand  
que le glyphe circulaire pointillé qui  
désigne dans cet ouvrage un diacritique;  
voir, par exemple, 0300 ◌
- 25CD ▩ CERCLE HACHURÉ VERTICALEMENT
- 25CE ◎ DEUX CERCLES CONCENTRIQUES  
→ 229A ⊙ opérateur rond cerclé
- 25CF ● DISQUE NOIR
- 25D0 ◐ CERCLE AVEC MOITIÉ GAUCHE  
NOIRE

25D1	●	CERCLE AVEC MOITIÉ DROITE NOIRE
25D2	◐	CERCLE AVEC MOITIÉ INFÉRIEURE NOIRE
25D3	◑	CERCLE AVEC MOITIÉ SUPÉRIEURE NOIRE
25D4	◒	CERCLE AVEC QUADRANT SUPÉRIEUR DROIT NOIR
25D5	◓	DISQUE AVEC QUADRANT SUPÉRIEUR GAUCHE BLANC
25D6	◔	DEMI-DISQUE GAUCHE NOIR
25D7	◕	DEMI-DISQUE DROITE NOIR
25D8	◖	POINT NOIR-AU-BLANC → 2022 • puce → 25E6 ◦ petit cercle blanc
25D9	◗	CERCLE NOIR-AU-BLANC
25DA	◘	DEMI-CERCLE SUPÉRIEUR NOIR-AU-BLANC
25DB	◙	DEMI-CERCLE INFÉRIEUR NOIR-AU-BLANC
25DC	◚	ARC DE CERCLE DANS LE QUADRANT SUPÉRIEUR GAUCHE
25DD	◛	ARC DE CERCLE DANS LE QUADRANT SUPÉRIEUR DROIT
25DE	◜	ARC DE CERCLE DANS LE QUADRANT INFÉRIEUR DROIT
25DF	◝	ARC DE CERCLE DANS LE QUADRANT INFÉRIEUR GAUCHE
25E0	◞	DEMI-CERCLE SUPÉRIEUR → 2312 ◡ arc
25E1	◟	DEMI-CERCLE INFÉRIEUR
25E2	◠	COIN TRIANGULAIRE NOIR INFÉRIEUR DROIT
25E3	◡	COIN TRIANGULAIRE NOIR INFÉRIEUR GAUCHE
25E4	◢	COIN TRIANGULAIRE NOIR SUPÉRIEUR GAUCHE
25E5	◣	COIN TRIANGULAIRE NOIR SUPÉRIEUR DROIT
25E6	◦	PETIT CERCLE BLANC → 2022 • puce → 2218 ◦ opérateur rond → 25D8 ◖ point noir-au-blanc
25E7	◼	CARRÉ AVEC MOITIÉ GAUCHE NOIRE
25E8	◽	CARRÉ AVEC MOITIÉ DROITE NOIRE
25E9	◾	CARRÉ AVEC MOITIÉ SUPÉRIEURE GAUCHE NOIRE
25EA	◿	CARRÉ AVEC MOITIÉ INFÉRIEURE DROITE NOIRE
25EB	▢	CARRÉ BLANC AVEC LIGNE BISSECTRICE VERTICALE
25EC	△	TRIANGLE BLANC POINTANT VERS LE HAUT POINTÉ
25ED	▲	TRIANGLE POINTE VERS LE HAUT À MOITIÉ GAUCHE NOIRE
25EE	▴	TRIANGLE POINTE VERS LE HAUT À MOITIÉ DROITE NOIRE

25EF	○	GRAND CERCLE → 20DD ⊙ diacritique cercle englobant → 25CB ◯ cercle blanc → 3007 〇 zéro idéographique
------	---	---

### Symboles graphiques pour caractère de commande

25F0	◻	CARRÉ BLANC À QUARTIER SUPÉRIEUR GAUCHE
25F1	◼	CARRÉ BLANC À QUARTIER INFÉRIEUR GAUCHE
25F2	◽	CARRÉ BLANC À QUARTIER INFÉRIEUR DROIT
25F3	◾	CARRÉ BLANC À QUARTIER SUPÉRIEUR DROIT
25F4	⊖	CERCLE BLANC À QUARTIER SUPÉRIEUR GAUCHE
25F5	⊗	CERCLE BLANC À QUARTIER INFÉRIEUR GAUCHE
25F6	⊕	CERCLE BLANC À QUARTIER INFÉRIEUR DROIT
25F7	⊙	CERCLE BLANC À QUARTIER SUPÉRIEUR DROIT

### Formes géométriques

25F8	▵	TRIANGLE RECTANGLE SUPÉRIEUR GAUCHE
25F9	▾	TRIANGLE RECTANGLE SUPÉRIEUR DROIT
25FA	▹	TRIANGLE RECTANGLE INFÉRIEUR GAUCHE → 22BF ◓ triangle rectangle
25FB	◻	CARRÉ MOYEN BLANC = toujours (opérateur modal) → 25A1 ◻ carré blanc
25FC	■	CARRÉ MOYEN NOIR → 25A0 ■ carré noir
25FD	◻	CARRÉ MODÉRÉMENT PETIT BLANC → 25AB ◦ petit carré blanc
25FE	■	CARRÉ MODÉRÉMENT PETIT NOIR → 25AA ◼ petit carré noir
25FF	▴	TRIANGLE RECTANGLE INFÉRIEUR DROIT → 22BF ◓ triangle rectangle