

Formes de compatibilité CJC

Intervalle : FE30–FE4F

Le standard Unicode, version 4.0

Ce fichier comprend un extrait des tableaux de caractères et de la liste des noms de caractère du *Standard Unicode, version 4.0*.

Ce fichier ne sera pas mis à jour pour des corrections ou lorsque des caractères seront ajoutés au standard Unicode.

La liste complète des tableaux de caractères les plus récents se trouve en <http://www.unicode.org/charts/>.

Avertissement

Ces tableaux servent de référence en ligne pratique aux caractères inclus dans la version 4.0 du standard Unicode, mais ne fournissent pas toute l'information requise pour la prise en charge des écritures selon le standard Unicode.

Pour une compréhension complète de l'utilisation des caractères illustrés dans ce fichier partiel, veuillez consulter les sections appropriées de *The Unicode Standard 4.0* (ISBN-0-321-18578-1), les annexes 9, 11, 14, 15, 24 et 29 du standard Unicode, les autres rapports techniques Unicode ainsi que la base de données Unicode disponibles sur Internet.

Voir <http://www.unicode.org/ucd/> et <http://www.unicode.org/reports/>.

Une compréhension approfondie de ces documents complémentaires est nécessaire à toute mise en œuvre d'Unicode réussie.

Polices

L'apparence des glyphes indicatifs dans les tableaux n'est pas normative. Des variations considérables peuvent exister d'une police à l'autre.

Les polices utilisées dans ces tableaux ont été fournies au consortium Unicode par plusieurs concepteurs de polices dont elles demeurent la propriété.

Voir la liste à <http://www.unicode.org/charts/fonts.html>.

Noms des caractères

Les noms de caractères utilisés sont les noms officiels français publiés dans l'ISO/CEI 10646:2003 (F).

































Modalités d'utilisation

Ces tableaux de caractères peuvent être utilisés sans contrainte pour des usages personnels ou professionnels internes. Ils ne peuvent en aucun cas être incorporés à un produit ou une publication ni être distribués d'aucune autre façon sans l'autorisation écrite préalable du consortium Unicode. Vous êtes toutefois invités à y faire pointer des hyperliens.

Les polices et leurs données connexes utilisées dans la production de ces tableaux de caractères NE peuvent NI être extraites NI être utilisées d'aucune autre façon dans un produit commercial sans l'autorisation explicite des propriétaires de ces polices.

Le consortium Unicode n'est responsable ni des erreurs ni des omissions qui auraient pu se glisser dans ce fichier ou dans le standard Unicode. Veuillez consulter le site Internet du consortium Unicode pour tout renseignement sur les caractères ajoutés à Unicode depuis la publication de la version 4.0, ainsi que sur les caractères qui pourraient être incorporés dans les prochaines versions.

Voir <http://www.unicode.org/pending/pending.html> et <http://www.unicode.org/alloc/Pipeline.html>.

| | FE3 | FE4 |
|---|---|---|
| 0 |  FE30 |  FE40 |
| 1 |  FE31 |  FE41 |
| 2 |  FE32 |  FE42 |
| 3 |  FE33 |  FE43 |
| 4 |  FE34 |  FE44 |
| 5 |  FE35 |  FE45 |
| 6 |  FE36 |  FE46 |
| 7 |  FE37 |  FE47 |
| 8 |  FE38 |  FE48 |
| 9 |  FE39 |  FE49 |
| A |  FE3A |  FE4A |
| B |  FE3B |  FE4B |
| C |  FE3C |  FE4C |
| D |  FE3D |  FE4D |
| E |  FE3E |  FE4E |
| F |  FE3F |  FE4F |

Glyphes pour les variantes verticales

| | | |
|------|---|--|
| FE30 | : | FORME DE PRÉSENTATION DE POINT DE CONDUITE DOUBLE VERTICAL ≈ <verticale> 2025 .. |
| FE31 | | FORME DE PRÉSENTATION DE TIRET CADRATIN VERTICAL ≈ <verticale> 2014 — |
| FE32 | , | FORME DE PRÉSENTATION DE TIRET DEMI-CADRATIN VERTICAL ≈ <verticale> 2013 – |
| FE33 | | FORME DE PRÉSENTATION DE TIRET BAS VERTICAL ≈ <verticale> 005F _ |
| FE34 | } | FORME DE PRÉSENTATION DE TIRET BAS ONDULÉ VERTICAL ≈ <verticale> 005F _ |
| FE35 | ⤵ | FORME DE PRÉSENTATION DE PARENTHÈSE GAUCHE VERTICALE ≈ <verticale> 0028 (|
| FE36 | ⤶ | FORME DE PRÉSENTATION DE PARENTHÈSE DROITE VERTICALE ≈ <verticale> 0029) |
| FE37 | ⤴ | FORME DE PRÉSENTATION D'ACCOLADE GAUCHE VERTICALE ≈ <verticale> 007B { |
| FE38 | ⤵ | FORME DE PRÉSENTATION D'ACCOLADE DROITE VERTICALE ≈ <verticale> 007D } |
| FE39 | ⤵ | FORME DE PRÉSENTATION DE CROCHET GAUCHE VERTICAL EN ÉCAILLE ≈ <verticale> 3014 [|
| FE3A | ⤶ | FORME DE PRÉSENTATION DE CROCHET DROIT VERTICAL EN ÉCAILLE ≈ <verticale> 3015] |
| FE3B | ⤴ | FORME DE PRÉSENTATION DE CROCHET GAUCHE LENTICULAIRE NOIR VERTICAL ≈ <verticale> 3010 【 |
| FE3C | ⤵ | FORME DE PRÉSENTATION DE CROCHET DROIT LENTICULAIRE NOIR VERTICAL ≈ <verticale> 3011 】 |
| FE3D | ⤵ | FORME DE PRÉSENTATION DE CROCHET DOUBLE GAUCHE VERTICAL ≈ <verticale> 300A ‹‹ |
| FE3E | ⤵ | FORME DE PRÉSENTATION DE CROCHET DOUBLE DROIT VERTICAL ≈ <verticale> 300B ›› |
| FE3F | ⤵ | FORME DE PRÉSENTATION DE CHEVRON GAUCHE VERTICAL ≈ <verticale> 3008 ‹ |
| FE40 | ⤶ | FORME DE PRÉSENTATION DE CHEVRON DROIT VERTICAL ≈ <verticale> 3009 › |

| | | |
|------|---|--|
| FE41 | ⤵ | FORME DE PRÉSENTATION DE CROCHET VERTICAL GAUCHE EN COIN ≈ <verticale> 300C ‹ |
| FE42 | ⤵ | FORME DE PRÉSENTATION DE CROCHET VERTICAL DROIT EN COIN ≈ <verticale> 300D ‹ |
| FE43 | ⤵ | FORME DE PRÉSENTATION DE CROCHET BLANC VERTICAL GAUCHE EN COIN ≈ <verticale> 300E ‹ |
| FE44 | ⤵ | FORME DE PRÉSENTATION DE CROCHET BLANC VERTICAL DROIT EN COIN ≈ <verticale> 300F ‹ |

Lignes verticales de mise en évidence

| | | |
|------|---|--|
| FE45 | ⤵ | POINT SÉSAME |
| FE46 | ⤵ | POINT SÉSAME AJOURÉ = point sésame blanc • On utilise les points sésame pour souligner un passage dans un texte vertical |

Glyphes pour des variantes verticales

| | | |
|------|---|---|
| FE47 | ⤵ | FORME DE PRÉSENTATION DE CROCHET GAUCHE VERTICAL → 23B4 ‹ crochet vertical supérieur ≈ <verticale> 005B [|
| FE48 | ⤵ | FORME DE PRÉSENTATION DE CROCHET DROIT VERTICAL → 23B5 ‹ crochet vertical inférieur ≈ <verticale> 005D] |

Tirets hauts et bas

| | | |
|------|---|--|
| FE49 | ⋯ | TIRET HAUT EN POINTILLÉS ≈ 203E ‹ tiret en chef |
| FE4A | ⋯ | TIRET HAUT À POINT CENTRAL ≈ 203E ‹ tiret en chef |
| FE4B | ⋯ | TIRET HAUT ONDULÉ ≈ 203E ‹ tiret en chef |
| FE4C | ⋯ | TIRET HAUT DOUBLE ONDULÉ ≈ 203E ‹ tiret en chef |
| FE4D | ⋯ | TIRET BAS AVEC POINTILLÉS ≈ 005F ‹ tiret bas |
| FE4E | ⋯ | TIRET BAS À POINT CENTRAL ≈ 005F ‹ tiret bas |
| FE4F | ⋯ | TIRET BAS ONDULÉ ≈ 005F ‹ tiret bas |